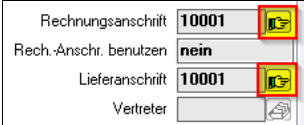
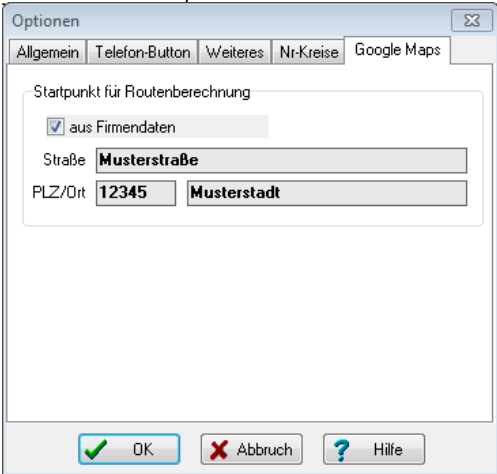
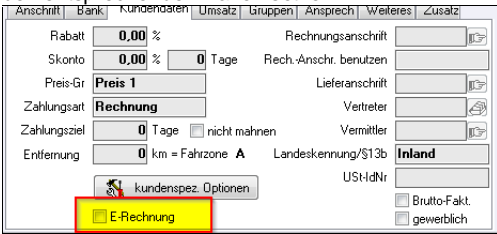
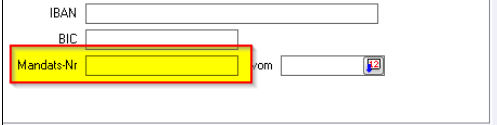
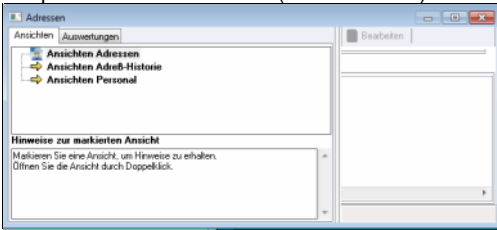


## Die wichtigsten Anwender-Neuigkeiten HAPAK 2015

Wo?	Was?	Wie?
Allgemein	Integration von DBD (Dynamische Baudaten)	Für Spezialkunden gedacht, die großen Wert darauf legen. Das Einfügemenü im Dokument wurde erweitert mit dem Eintrag für die DBD. DBD müssen installiert sein. Konkrete Anfragen dazu bitte an uns stellen.
Adressen	Sprung zur Rechnungs-/Lieferadresse	Wenn der Adresse eine abweichende R- o. L-Anschrift hinterlegt wurde, ändert sich die Schaltfläche zur Auswahl in <i>Sprung dorthin</i> . 
	Startadresse für Routenberechnung in Google-Maps festlegen	Dazu wurden die Optionen um einen Tab erweitert: 
	Adressen können ein zusätzliches Kennzeichnung als Kunde für E-Rechnung erhalten	In den Optionen der Kundendaten können Sie nun den entsprechenden Haken setzen. 
	Länge der Mandatsnummer auf 35 Zeichen erweitert	
	ADR-Zentrum, SQL-basierender Abfrage-Baum	Separate Programm-Datei zum Einbinden in z.B. Hauptmenü oder Startcenter (adrCenter.exe) 





# HAPAK<sup>®</sup> Die Branchensoftware

Wo?	Was?	Wie?
Rechnungseingang	<p>Buchen von ZugFeRD-Rechnungen durch direktes Auswählen einer PDF-Datei mit entsprechendem XML-Anhang</p> <p>Analog dazu Buchen von UGL-Rechnungen</p>	<p>Buchen von Eingangsrechnungen - Weiteres</p> 